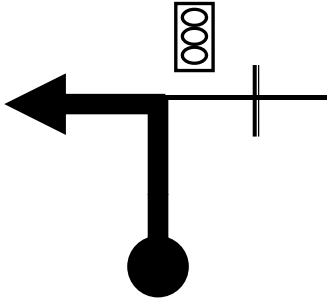



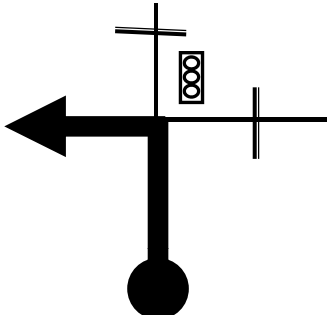

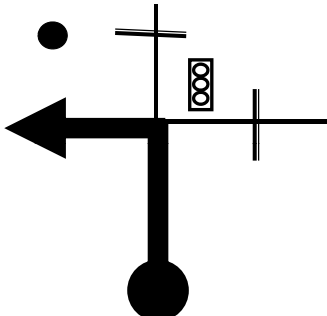

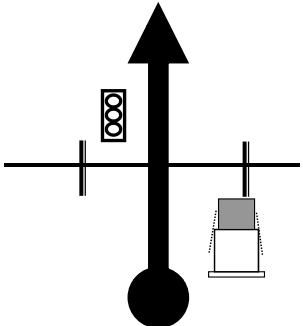
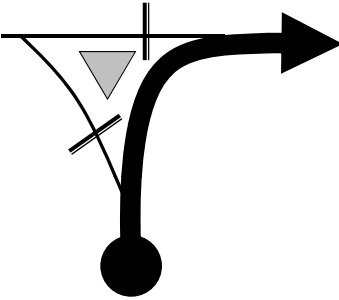
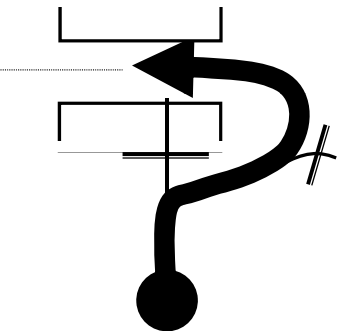


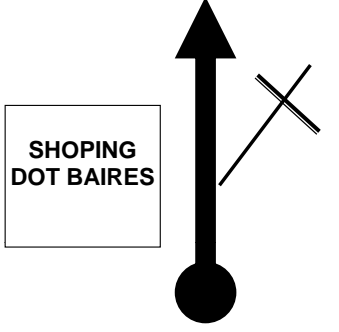

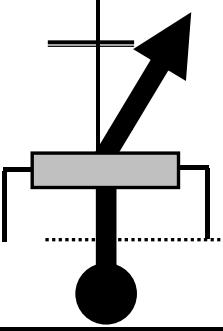




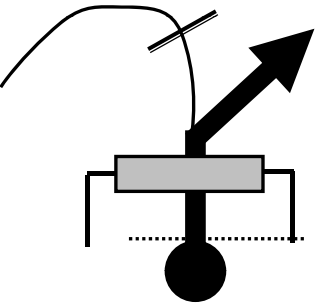




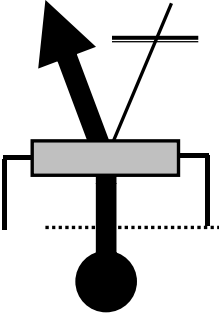


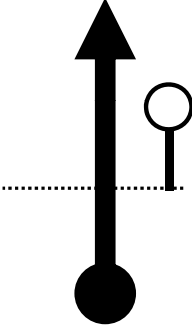


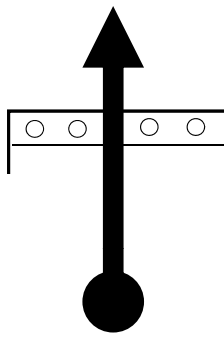

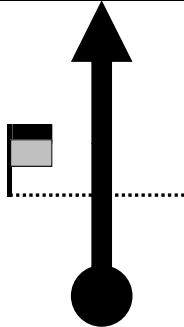
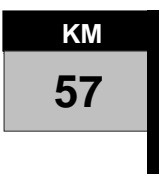
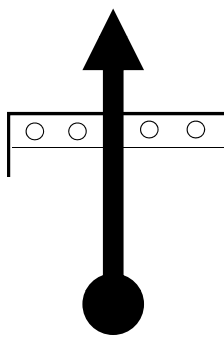


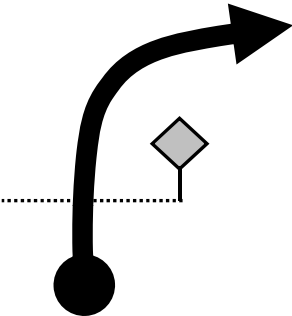

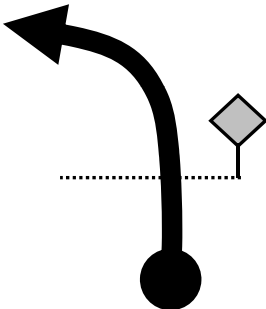

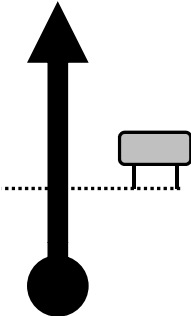

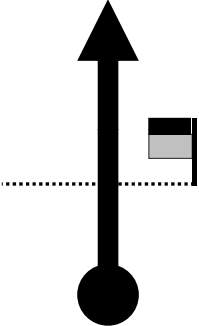
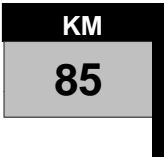
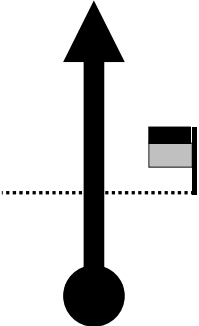
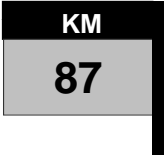
Sector Clasificadorio Nro: CONTROL ODOMETRO					ETAPA N°
Km Totales del Sector :					1-A
Vel.	Dist. Total	Dist. Parcial	Direccion y Ubicacion de la Referencia	Referencia / Informacion	Hora de Carrera HH:MM:SS.CC
30	0.000	0.000		 SALIR DEL PARQUE CERRADO EN AV. MARISCAL CASTILLA POR AV. LIBERTADOR	
30	0.200	0.200		 ARCO DE LARGADA FRENTE A SEDE DEL ACA	00:00:00.00
30	0.430	0.230		 TOMAR A LA IZQUIERDA POR CALLE AUSTRIA	00:00:xx.xx
30	0.630	0.200		 ● CANAL 7 TOMAR A LA IZQUIERDA POR AV. FIGUEROA ALCORTA	00:01:xx.xx
30	1.100	0.470		ESTACION SHELL SEGUIR POR AV. FIGUEROA ALCORTA	00:02:xx.xx
30	velocidad proxima referencia	XVII° GRAN PREMIO ARGENTINO HISTORICO			PAG. N° 1

Sector Clasificadorio Nro: CONTROL ODOMETRO					ETAPA N°
Km Totales del Sector :					1-A
Vel.	Dist. Total	Dist. Parcial	Direccion y Ubicacion de la Referencia	Referencia / Informacion	Hora de Carrera HH:MM:SS.CC
30	1.900	0.800			00:03:xx.xx
60	2.400	0.500		 CRUZAR AV. SARMIENTO, SEGUIR POR AV. FIGUEROA ALCORTA	00:04:xx.xx
60	3.100	0.700		 PASAR BAJO PUENTE DE FFCC SEGUIR SIEMPRE POR AV. FIGUEROA ALCORTA <u>RADAR MAX. 70 KM/h</u>	00:05:xx.xx
60	5.800	2.700			00:07:xx.xx
40	7.400	1.600		 FRENTE AL ESTADIO DE RIVER PLATE TOMAR AV. UDAONDO	00:10:xx.xx
40	velocidad proxima referencia	XVII° GRAN PREMIO ARGENTINO HISTORICO			PAG. N° 2

Sector Clasificadorio Nro: CONTROL ODOMETRO					ETAPA N°
Km Totales del Sector :					1-A
Vel.	Dist. Total	Dist. Parcial	Direccion y Ubicacion de la Referencia	Referencia / Informacion	Hora de Carrera HH:MM:SS.CC
40	7.700	0.300		TOMAR AV. LIBERTADOR	00:10:xx.xx
40	9.600	1.900		  TOMAR AV. GRAL. PAZ HACIA RIACHUELO LUEGO DE ENTRAR A AUTOPISTA SUBIR VELOCIDAD A 80 KMH.	00:13:xx.xx
60	12.200	2.600		 SEGUIR POR AV. GRAL PAZ A RIACHUELO - LINIERS	00:16:xx.xx
60	22.600	10.400		    SALIR DE GRAL. PAZ	00:26:xx.xx
40	23.000	0.400		    SALIR A ACCESO OESTE	00:27:xx.xx
40	velocidad proxima referencia	XVII° GRAN PREMIO ARGENTINO HISTORICO			PAG. N° 3

Sector Clasificadorio Nro: CONTROL ODOMETRO					ETAPA N°
Km Totales del Sector :					1-A
Vel.	Dist. Total	Dist. Parcial	Direccion y Ubicacion de la Referencia	Referencia / Informacion	Hora de Carrera HH:MM:SS.CC
40	23.600	0.600		 <div style="border: 1px solid black; padding: 5px; text-align: center;"> ACCESO OESTE RUTAS 5 7  INGRESAR A ACCESO OESTE </div>	00:27:xx.xx
80	36.300	12.700		  KM 25,5	00:37:xx.xx
40	36.600	0.300		 ESTACION DE PEAJE LUEGO DE PEAJE VELOCIDAD 80 KM/H	00:37:xx.xx
85	67.700	31.100		 KM 57	00:59:xx.xx
40	68.100	0.400		ESTACION DE PEAJE	01:00:xx.xx
40	velocidad proxima referencia	XVII° GRAN PREMIO ARGENTINO HISTORICO			PAG. N° 4

Sector Clasificadorio Nro: 1			A.C.A. LIBERTADOR	ETAPA N°	
Km Totales del Sector : 152.150			CARMEN DE ARECO	1-A	
Vel.	Dist. Total	Dist. Parcial	Direccion y Ubicacion de la Referencia	Referencia / Informacion	Hora de Carrera HH:MM:SS.CC
40	68.700	0.600			01:01:xx.xx
85	78.500	9.800		 SEGUIR POR AUTOPISTA	 01:08:xx.xx
85	84.700 0.000	6.200 0.000		 ANTES DE KM 75 COMIENZA ZONA CONTROL ODOMETROS	01:17:00.00
83	<u>2.040</u>	2.040			01:18:28.48
83	<u>3.506</u>	1.466			01:19:32.07
83	velocidad proxima referencia	XVII° GRAN PREMIO ARGENTINO HISTORICO			PAG. N° 5

Sector Clasificadorio Nro: CONTROL ODOMETRO					ETAPA N°
Km Totales del Sector :					1-A
Vel.	Dist. Total	Dist. Parcial	Direccion y Ubicacion de la Referencia	Referencia / Informacion	Hora de Carrera HH:MM:SS.CC
83	<u>5.488</u>	1.982		 DESPUES DE KM 80	01:20:58.05
83	<u>7.245</u>	1.757		 DESPUES DE KM 82	01:22:14.24
83	<u>8.520</u>	1.275			01:23:09.54
83	<u>10.061</u>	1.541			01:24:16.38
83	<u>12.178</u>	2.117		 FIN ZONA CONTROL ODOMETROS	01:25:48.22
40	velocidad proxima referencia	XVII° GRAN PREMIO ARGENTINO HISTORICO			PAG. N° 6